

ISTRUZIONI PER ACCEDERE ALLA CLASSROOM DEL SALONE DELLO STUDENTE DIGITALE

Accedi alla pagina <https://www.salonedellostudente.it/events/salone-di-chieti-pescara-2019/>

e seleziona il tasto ACCEDI



Si aprirà la pagina <https://www.salonedellostudente.it/salone-dello-studente-dellabruzzo-e-molise/> che devi scorrere fino alla sezione dedicata all'Università degli Studi di Chieti-Pescara:



UNIVERSITÀ DEGLI STUDI G. D'ANNUNZIO CHIETI

Orario workshop 1 martedì 27 ottobre ore 12.20

Orario workshop 2 giovedì 29 ottobre ore 16.00

SCHEDA ESPOSITORE

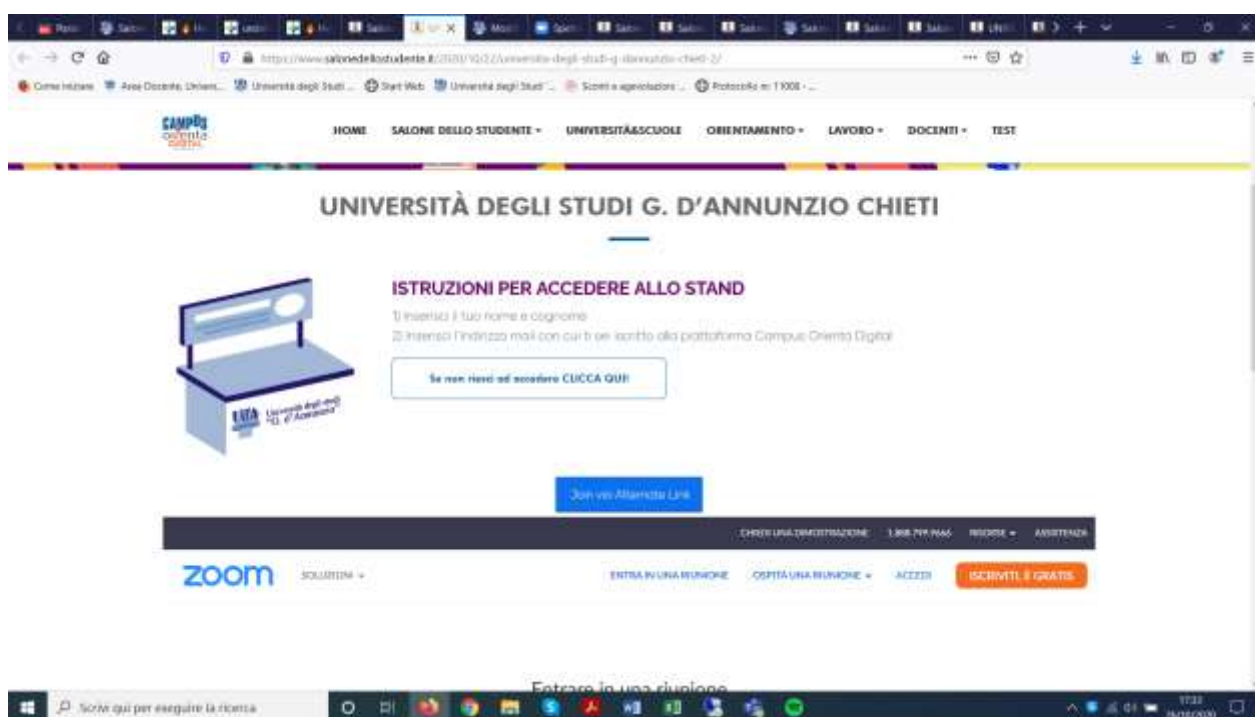
ENTRA NELLO STAND

ACCEDI AL WORKSHOP (1)

ACCEDI AL WORKSHOP (2)

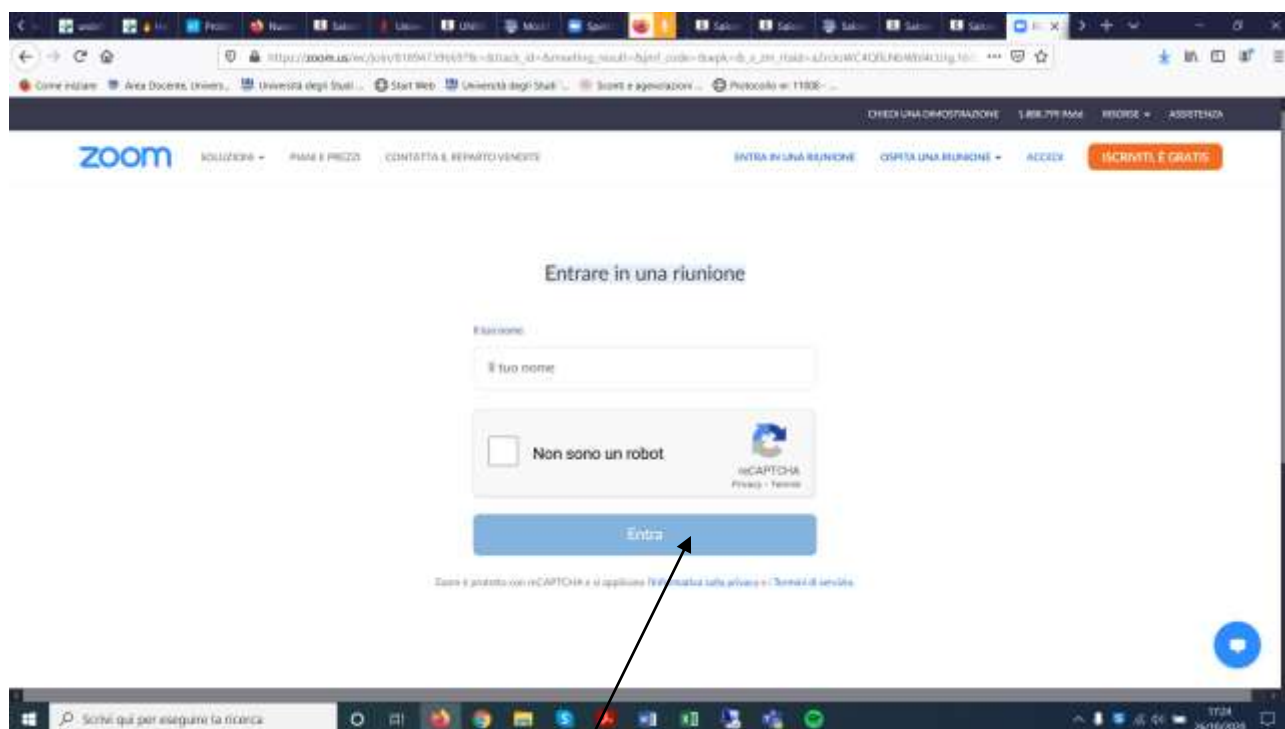
QUI Selezionare "ENTRA NELLO STAND"

E nella successiva pagina <https://www.salonedellostudente.it/2020/10/22/universita-degli-studi-g-dannunzio-chieti-2/>:



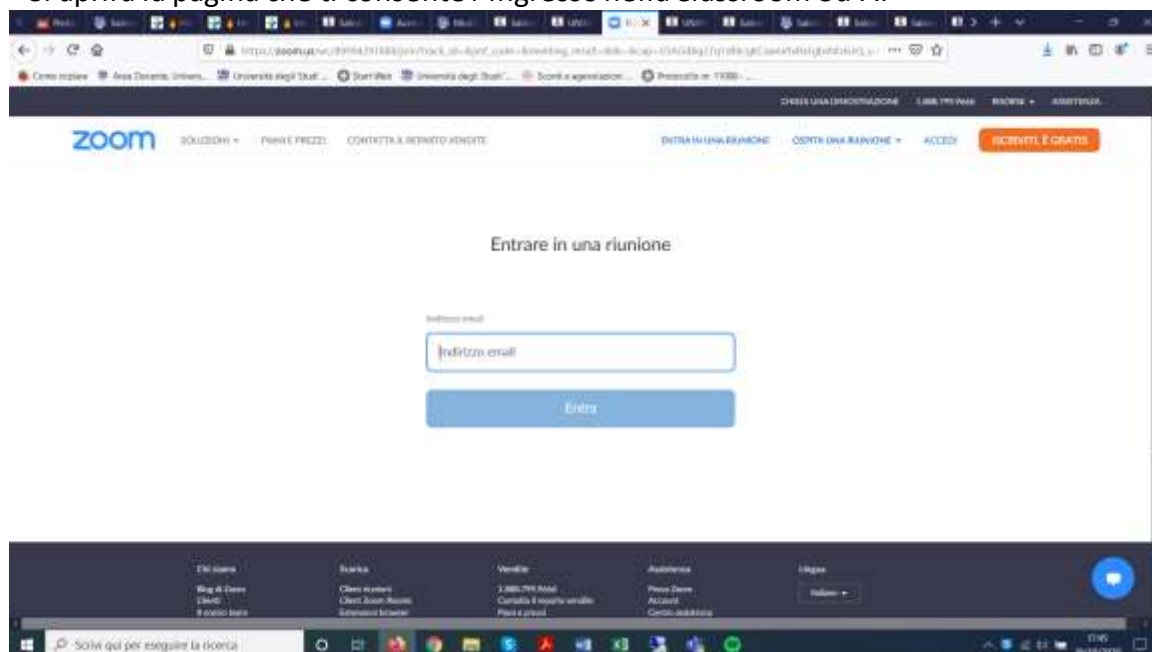
ISTRUZIONI PER ACCEDERE ALLA CLASSROOM DEL SALONE DELLO STUDENTE DIGITALE

Seleziona [“Se non riesci ad accedere CLICCA QUI!”](#) ed entra nella pagina:



Inserisci il tuo nome (anche solo il nome di battesimo o l'intero nominativo), seleziona la casella “Non sono un robot” e pigiare su **“Entra”**

Si aprirà la pagina che ti consente l'ingresso nella Classroom Ud'A:



QUI inserisci un valido indirizzo email ed entra nella Class Room dell'Università degli Studi di Chieti-Pescara nella quale troverai gli operatori che ti daranno le informazioni utili per accedere alle risorse del Salone digitale.